

國立空中大學

新生入學 葵花寶典

PS：若有更動，以最新公告為準，請隨時注意網頁公告

學生事務處 製作

110年7月1日

< 學生學習指引 >

一、開學指引

請同學於課程開播日以後，自行上網設定帳號密碼。

設定帳號密碼步驟 (如圖 1-1~1-3 所示):空大首頁→點選**在校生**→**電腦網路支援**→**教務行政資訊系統線上操作手冊**→依序作變更即可。

密碼更改完成後，請關閉所有瀏覽視窗，再次登入學習系統，即可進行學習。



圖 1-1：空大首頁



圖 1-2：在校生入口網頁



圖 1-3：教務行政資訊系統線上操作手冊網頁

< 學生學習指引 >

二、信箱使用指引

(一)同學可以由空大首頁點選**在校生**→**電腦網路支援**→**我的電子信箱**→**輸入帳號(學號)密碼**進入學生專用信箱，在空大求學時可用於作業寄發與不定時接收**學生事務處傳送「e-mail 最大班」電子郵件**之貼心小叮嚀與校務重要訊息，希望同學善加利用，信箱開啟步驟如圖 2-1~2-2 所示。



圖 2-1：在校生入口網頁



圖 2-2：webmail 系統登入網頁

(二)因學校空大學生 **webmail 信箱** 容量不大，請同學務需經常開啟信箱收件並刪除過期信件，或建議同學轉設較大容量之收信，設定步驟如圖 2-3~2-4 所示，請至 **我的電子信箱** → **個人設定** → **信件處理** → **自動轉寄** → 勾選我要啟用信件自動轉寄 → 再設定同學自己常用之較大網路信箱帳號 → 勾選限期轉寄 → 設定自動轉寄時間 → 確定 → 完成轉寄外部信箱設定，爾後只要同學進入到自行設定之信箱帳號即可收取學校轉寄校務訊息之電子郵件。

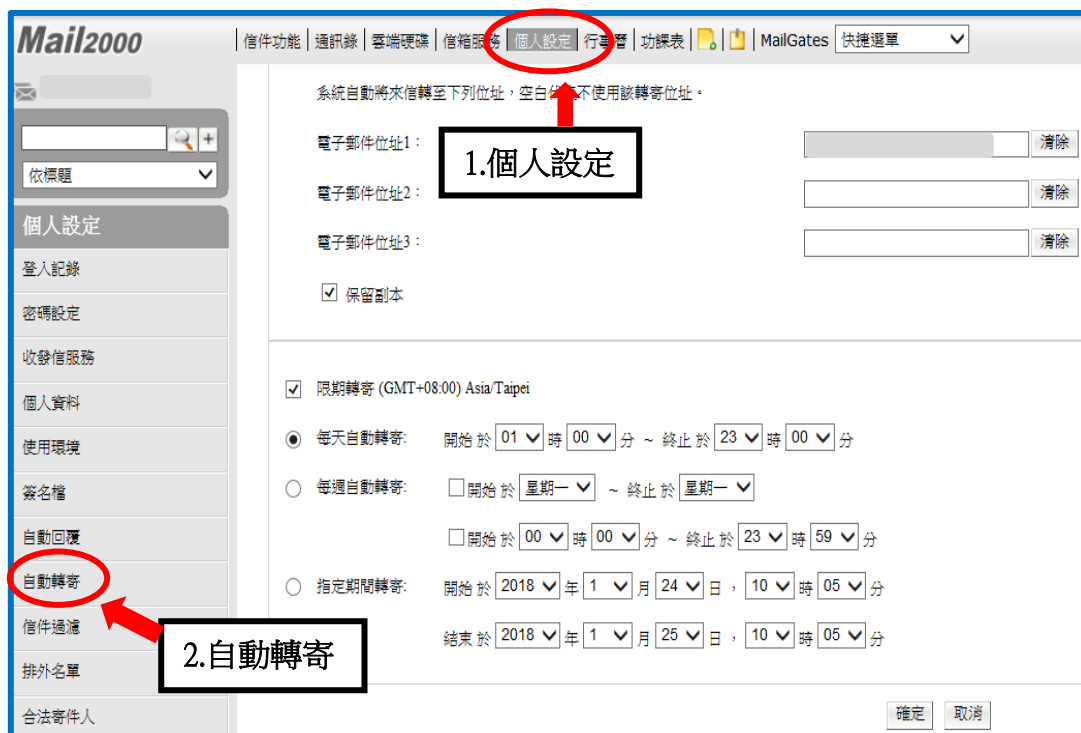


圖 2-3：外部信箱設定網頁

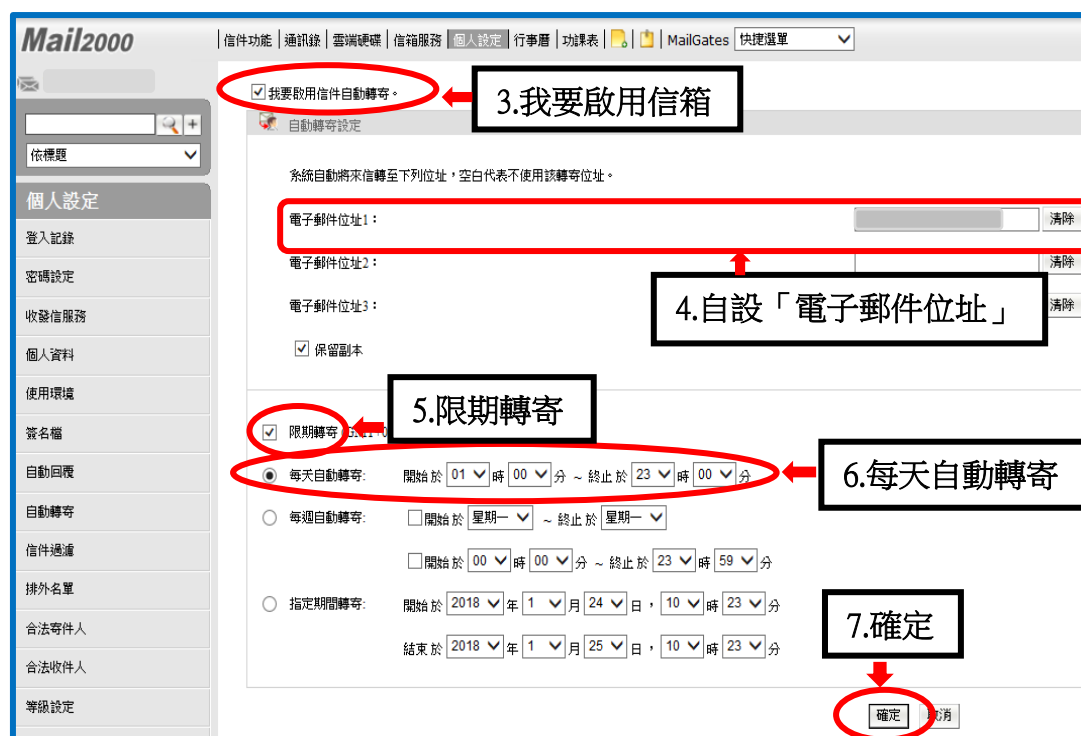


圖 2-4：設定自動轉寄外部信箱網頁

< 學生學習指引 >

三、課輔指引



同學如有課業上的疑難，可以透過網路課業輔導詢問，請至數位學習平臺／登入／輸入帳號、密碼／我的課程(課程教室)／課程名稱／點選左上角  國立空中大學 數位學習平台 左方  選單「課程討論」貼文發問（如圖 3-1～ 3-5 所示），會有駐版教師及熱心學長協助您解惑，另外同學也可以經由點選**歷屆考題**查詢試題（如圖 3-1、3-6 所示），可以提供同學參考，藉由不同管道獲取多元學習資料。



圖 3-1：在校生入口網頁



圖 3-2：數位學習平臺網頁



圖 3-3：數位學習平臺網頁



圖 3-4：數位學習平臺網頁



圖 3-5：數位學習平臺網頁

查詢歷屆考題請點選年度→系所別→課程別→再點選查詢，即可進入查詢

歷屆考題

◊空中大學

◊81-89 歷屆考題

◊歷屆考題

請選擇：請選擇

109 年下學期考題

- 通識教育中心
- 人文學系
- 社會科學系
- 商學系
- 公共行政學系
- 生活科學系
- 管理與資訊學系

◊歷屆考題檢索

年度 109

系所別 所有系所

課程別 請選擇

查詢 清除

《通識教育中心》

期中	科目	正參	副參
	日本語文與文化	瀏覽	瀏覽
	對聯的文學趣味	瀏覽	瀏覽
	資訊科技與學習	瀏覽	瀏覽
	健康生活	瀏覽	瀏覽
	現代社會與婦女權益	瀏覽	瀏覽
	生活中無所不在的經濟	瀏覽	瀏覽
	哲學與人生	瀏覽	瀏覽

《人文學系》

期中	科目	正參	副參
	藝術名		瀏覽
	唐人小		瀏覽
	日語語法	瀏覽	瀏覽
	藝術鑑賞	瀏覽	瀏覽
	新媒體文化與生活	瀏覽	瀏覽

選擇年度、系所別、課程別後再點選查詢

圖 3-6：歷屆考題網頁

< 學生學習指引 >

四、面授指引

各學習指導中心每學期均會安排四次面授(實體或視訊面授擇一)及兩次作業(如有異動以各單位公告為準)與期中考試、期末考試。

開學後可自行上教務行政資訊系統列印選課卡，各學習指導中心也會刊登電子資料(學習指導手冊或中心簡訊)，同學只要將該電子手冊對照自己所選修的科目，即可了解面授及考試教室、班別及時段，亦可利用上網方式進入教務處或各學習指導中心網頁查詢面授日期(如圖 4-1~ 4-6 所示)、視訊面授操作(如圖 4-7~ 4-9 所示)。



圖 4-1：空大首頁



圖 4-2：學術暨行政單位網頁



圖 4-3：教務處網頁



圖 4-4：教務處學生專區



圖 4-5：教務處面授資訊網頁

DEPARTMENT OF ACADEMIC AFFAIRS

關於本處 行事曆 法令規章 表單下載 學生專區

焦點連結

註冊選課
學費減免
學分抵免
畢業專區
課程查詢
網路面授
面授資訊
課業輔導
考試資訊

準備上課

手冊 2017-06-20 網路面授學生使用手冊
手冊 2017-06-20 電腦實習科目雲端教學學生使用手冊
錄影檔 2017-06-20 如何觀看網路面授上課錄影檔

1. 點選「網路面授」

2. 點選「視訊面授教學科目時間表」

109番 2020-06-18 109暑期視訊面授教學科目時間表
上課 2017-06-20 上課網址

圖 4-6：教務處網路面授網頁

【視訊面授操作】

國立空中大學 National Open University

未來學生 POTENTIAL STUDENT 在校生 STUDENT 校友 ALUMNI 教師 TEACHER 職員 STAFF 聯絡我們 CONTACT US 關鍵字搜尋

公民素養學分學 防疫專區 | ENGLISH | 教務行政資訊系統

為實踐本校社會責任、豐富特殊教育內涵、友善視、聽障學生學習，以及呼應本校學生代表會提出降低視聽障礙同學學習阻力之呼籲，公共行政學系特開設此學分學程，所有課程均配有字幕。依實際需求，面授將配置手語翻譯且畫面教材可提供點字或有聲書，藉此希望本校所有同學均能毫無限制地快樂學習！

本學程自109年起上線，課程結構如下：
1. 公共行政學系課程 6 門（16 學分）；
2. 社會科學系課程 2 門（5 學分）；以及
3. 通識教育中心課程 1 門（2 學分），共計 23 學分。

※完成本學程全部課程後本校將授與學程證書，所有同學均能修讀。

瞭解詳情

1. 點選「我要上課」

最新消息 我要上課 註冊選課

圖 4-7：空大首頁



圖 4-8：我要上課入口網頁



圖 4-9：視訊面授網頁

< 學生學習指引 >

五、作業指引

第一次作業由各學系統一出題、第二次則由同學所選修科目之面授教師出題。

作業下載詳細步驟如圖 5-1~5-6 所示：點選學習資源→【教務行政資訊系統】→登入帳號密碼→作業資訊→查詢平時作業題目→選擇第 1 次作業或第 2 次作業按查詢→點選全選→下載，此時會出現要您選擇開啟或儲存，請您選擇儲存→完成儲存→開啟壓縮檔案，即可讀取作業檔案。



圖 5-1：在校生入口網頁

國立空中大學 教務行政資訊系統

姓名: 身分別: 在籍學生 學制: 大學部 上次登入日期: 2018/01/22 16:53:53 開置30分鐘未儲存之輸入資料, 將無法保存

PER036Q 查詢平時作業題目

學年期: 上學期 第幾次作業: 請選擇 姓名:

1. 作業資訊
2. 查詢平時作業題目

全選 全不選 下載 [1] [10 筆 1 / 1 頁 4 筆]

科目名稱	班級	教師姓名	第幾次作業	繳交日期	繳交方式	作業檔名
<input type="checkbox"/> 企業管理	2H7202		第一次		依面授老師指定方式	_760033_1.doc
<input type="checkbox"/> 企業管理	2H7202		第二次		依面授老師指定方式	_760033_2H7202_2.pdf
<input type="checkbox"/> Access資料庫應用實務	216322		第一次		依面授老師指定方式	_760045_1.doc
<input type="checkbox"/> Access資料庫應用實務	216322		第二次		依面授老師指定方式	_760045_216322_2.pdf

圖 5-2：教務行政資訊系統網頁

國立空中大學 教務行政資訊系統

姓名: 身分別: 在籍學生 學制: 大學部 上次登入日期: 2018/01/22 16:53:53 開置30分鐘未儲存之輸入資料, 將無法保存

PER036Q 查詢平時作業題目

學年期: 上學期 第幾次作業: 請選擇 姓名:

4. 查詢

5. 全選 6. 下載

3. 選擇第 1、2 次作業或二次考查

全選 全不選 下載 [1] [10 筆 1 / 1 頁 4 筆]

科目名稱	班級	教師姓名	第幾次作業	繳交日期	繳交方式	作業檔名
<input type="checkbox"/> 企業管理	2H7202		第一次		依面授老師指定方式	760033_1.doc
<input type="checkbox"/> 企業管理	2H7202		第二次		依面授老師指定方式	_760033_2H7202_2.pdf
<input type="checkbox"/> Access資料庫應用實務	216322		第一次		依面授老師指定方式	_760045_1.doc
<input type="checkbox"/> Access資料庫應用實務	216322		第二次		依面授老師指定方式	_760045_216322_2.pdf

圖 5-3：教務行政資訊系統網頁



圖 5-4：教務行政資訊系統網頁



圖 5-5：教務行政資訊系統網頁

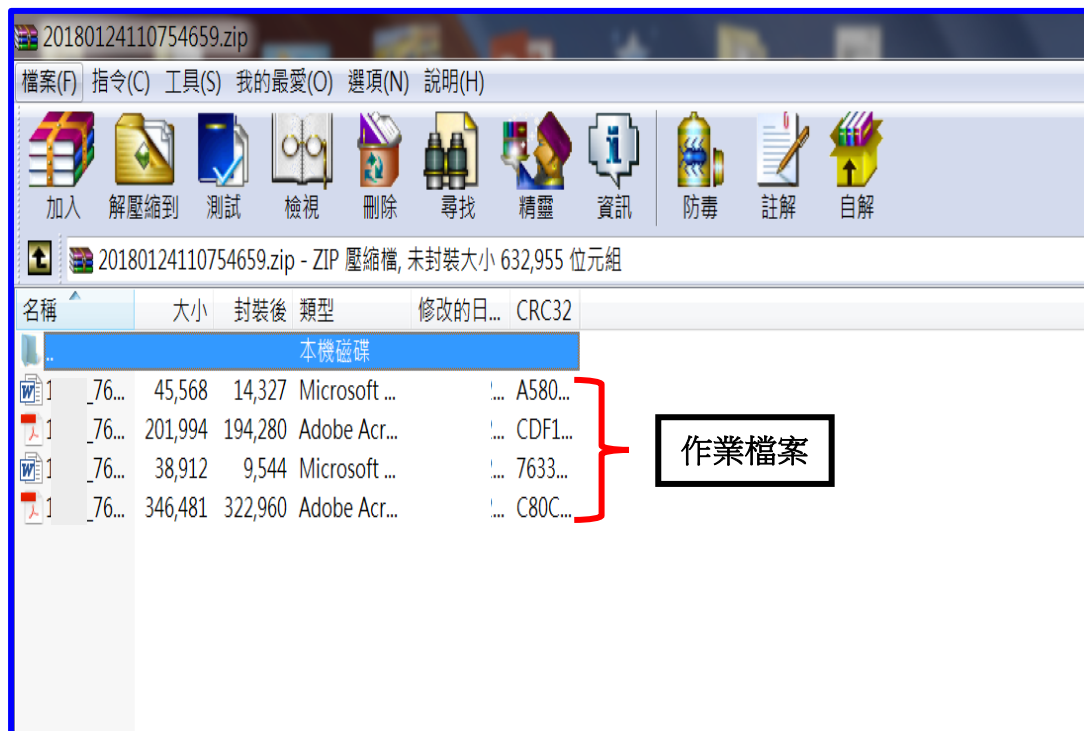


圖 5-6：開啟壓縮檔案

< 學生學習指引 >

六、考試指引

(一) 考試小叮嚀：

1. 考前請充分睡眠及正常的飲食。
2. 考先請備妥及檢查應考的用品、舒適的穿著、保持愉快的心情。
3. 請提早抵達考場確定考場及位置。
4. 考試時除了準備基本的文具用品外，全修生、空專生應持『學生證』、選修生應持『身分證』、置於桌面備查。

👉(提醒您身分證、學生證，考完記得要收妥帶走)👈

5. 因故無法參加考試者，請檢具相關資料向[所屬學習指導中心](#)申請補考。

(二) 作答小叮嚀：

1. 試卷分「題目卷」和「答案卷」兩種，拿到「題目卷」請先全部瀏覽一遍不要急著作答，「答案卷」則請書寫中心別、學號、姓名、班別。
2. 注意題目中的關鍵字，不要答非所問，作答要條理分明。問答題最好歸納重點作答；申論題首重引言再歸納重點列點式作答，最後再加個結論會更妥適。
3. 作答完畢後請再檢查是否有疏漏的地方。例如：中心別、學號、姓名、班別…是否有漏寫之處？

(三) 期中二次考查方式說明如下：

1. 實施對象：學生期中考查成績不及格者（有參加期中考且成績30分以上者，始得申請）。
2. 實施時間：學生於期中成績公布後，向面授老師申請、並由各班面授教師（實體面授班、網路面授班）施以補救教學及給予期中二次考查。
3. 成績計算：二次考查成績超過六十分者，以六十分計算，成績未達六十分者，該科成績就期中二次考查成績或原成績擇優登錄。
4. 暑修及期末考未施以補救教學及給予二次考查。

(四) 各科目學期成績考查方式：

1. 平時成績占30%、期中考試占30%、期末考試占40%。
2. 自109學年度上學期起，學生平時成績(30%)分別為：

第一次平時成績(10%)、第二次平時成績(10%)及第三次平時成績(10%)。第一、二平時成績為作業成績，第三次平時成績由面授教師依據學生之學習參與(含面授到課率)評定之。

3.暑期課程作業占30%，期末考試占70%。

< 學生學習指引 >

七、網路選課指引

建議同學選課前請先參考【**舊生選課注意事項 PDF 檔**】(如圖 7-1~7-3 所示)，先行了解課程簡介及當學期行事曆摘要，以免錯失各項校務辦理期限，影響同學權益。

uu.nou.edu.tw
國立空中大學 - 學位進修的一致選擇

taiwanlife.org
台灣全民學習平台 - 非學位學習的全民進修管道

無所不在、終身學習的一致選擇
and Taiwan Life, the unanimous choice for ubiquitous and life-long learning.

點選「註冊選課」

最新消息 我要上課 註冊選課

圖 7-1：空大首頁



圖 7-2：註冊選課入口網頁

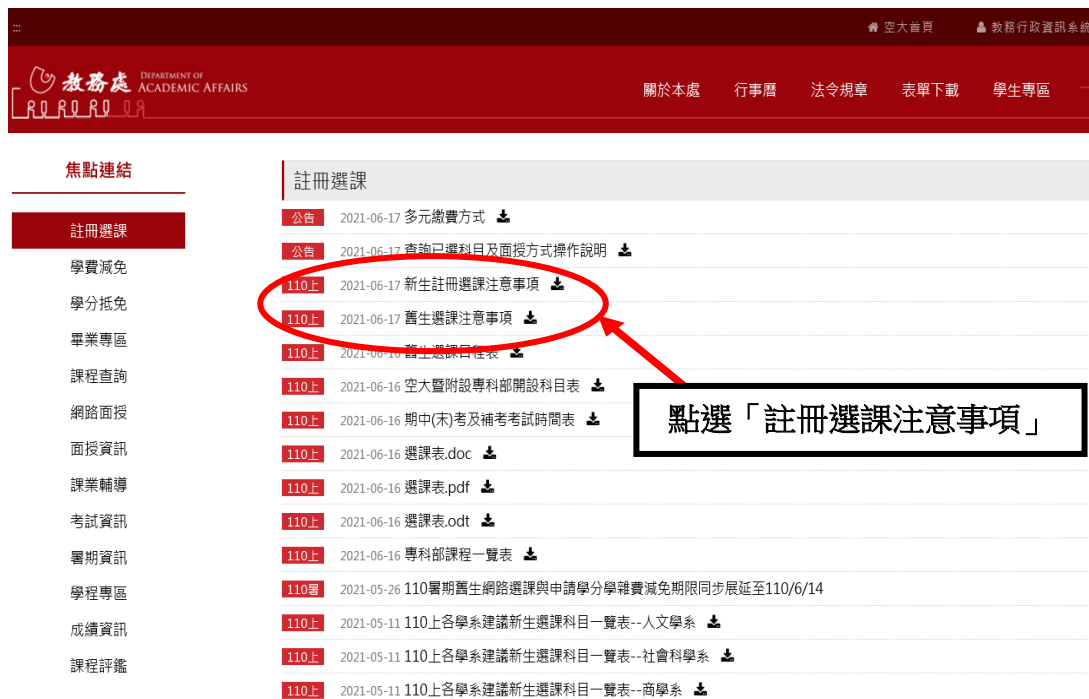


圖 7-3 註冊選課網頁

網路選課步驟(如圖 7-4~7-7)：



圖 7-4：在校生入口網頁



圖 7-5：教務行政資訊系統網頁

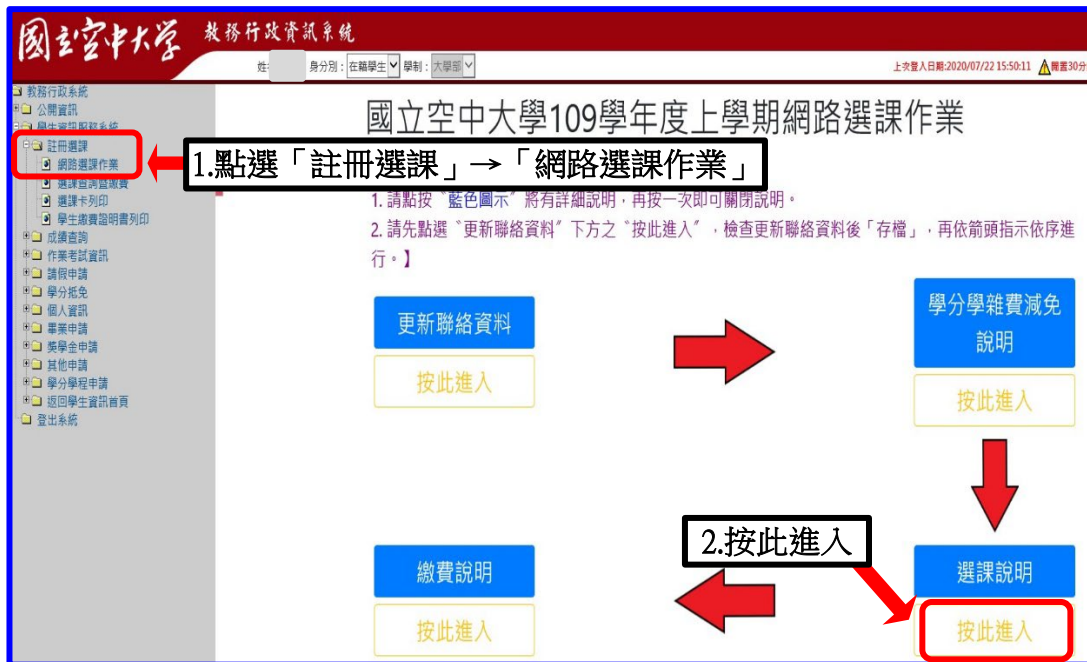


圖 7-6：註冊選課網頁



圖 7-7：註冊選課網頁

「網路選課」如果選錯了課程怎麼辦呢？~~~

請不用擔心，同學可再次進入系統修改，修改完成後請務需再按存檔。選課完成後即可自行列印繳費單，同學只需在繳費期限內完成繳費即為註冊成功。(請同學注意，若已列印繳費單後，則無法再做科目異動，屆時請逕洽教務處或各學習指導中心辦理異動)。

※同學如在操作「網路選課系統」有任何問題，可以進入到以下畫面(如圖7-8~7-9所示)查詢操作步驟。



圖 7-8：在校生入口網頁



圖 7-9：教務行政資訊系統線上操作手冊

< 學生學習指引 >

八、行動數位學習指引

秉持【處處是教室、時時可學習】的理念，為了讓同學能更方便學習，如您所選的課程標註有 APP，可至行動載具下載「旭聯智慧大師行動學習 APP」，安裝成功後，執行『旭聯智慧大師』，待出現 login（登入）畫面，請於單位代碼輸入 nou 或點選「放大鏡」圖示，選擇『國立空中大學（NOU）』，再依次輸入帳號密碼即可進入數位學習平臺看課程。

目前本校提供電子郵件系統行動載具服務，讓同學能更方便收取信件，可至行動載具下載安裝 Mail2000 App，設定（學生與兼任老師伺服器設定為 webmail.nou.edu.tw）帳號與密碼均為單一登入之帳號與密碼。

若您不安裝 Mail2000 App 也可直接使用行動載具的瀏覽器直接登入，即可在行動載具收發電子郵件，使用 Android 之智慧型手機與平板之使用者，建議直接以瀏覽器連接至電子郵件伺服器收發電子郵件。

記得至【我的電子信箱】收取信件，以利隨時掌握教務相關訊息。

< 學生學習指引 >

九、行動化服務系統指引

壹、空大 APP

為順應時代潮流及行動載具的普遍使用，本校已完成開發 Android 及 iOS 二大行動載具系統之行動化服務系統。

使用手機或平板電腦等行動載具下載本校開發之行動化服務系統（空大 APP）後，即可獲得本校最新校務資訊，歡迎全校師生及同仁多加利用。

行動化服務系統功能包含：[最新消息](#)、[公布欄](#)、[招生資訊](#)、[教務系統](#)、[聯絡資訊](#)、[行事曆](#)、[交通資訊](#)及[校園地圖](#)等。屆時可由推播訊息，讓同學從手機或平板電腦等行動載具接收最新資訊。程式安裝不限學生、老師或職員，任何人皆可下載安裝。

《APP 下載安裝指引》

Android 系統於 [Google Play \(play 商店\)](#) 下載安裝



IOS 系統於 [APP STORE](#) 下載安裝



(一) 搜尋「**國立空中大學**」，如下圖所示，下載安裝。



(二) 安裝完成後，點選進入，輸入帳號及密碼即可。



(三) 系統畫面：



功能簡介

- (一) 最新消息：提供校內最新新聞事項，例如：校園新聞、每月重要訊息、展覽活動、表演活動及學術活動。
- (二) 公布欄：提供校內公告事項，例如：停電通知、防颱準備、單位徵才等公告訊息。
- (三) 招生資訊：提供本校各類招生、推廣教育課程等即時訊息。
- (四) 教務系統：學生基本資料、歷年課程、選課上課、作業考試、成績（當學期成績、歷年成績）、畢業審核及學分抵免審核等查詢。
- (五) 聯絡資訊：提供本校各單位聯絡資訊。
- (六) 行事曆：提供本校教務相關事項日程。
- (七) 交通資訊：提供搭乘大眾運輸或自行開車至本校相關交通資訊，以及 google 導航地圖功能，可顯示您所在位置至本校的路線圖。
- (八) 校園地圖：提供校本部及各學習指導中心的地圖。

貳、空大機器人

請用 Line 加入空大線上客服

本校運用 Line 的功能建置了一個線上客服系統(暫稱為「空大機器人」)，請大家務必加入使用，以利接收學校各項訊息。本系統各項功能陸續建構中，然為本學期新生註冊及因應疫情，先行開放使用，目前暫以發佈訊息功能為主，日後將會有即時答詢服務。請用 Line 掃描下方 QRCode 加入。另，空大機器人現正公開徵求命名中，歡迎為她取一個閃亮亮的名字，活動詳情請至本校官網首頁 (<https://www.nou.edu.tw/>) 廣告下載文件參閱。謝謝。敬祝闔家安康，學習愉快！

