



國立空中大學  
National Open University

# 112下開學典禮手冊～操作版



**開學典禮日期：113年3月02日**

**時間：9:00～11:30**

**地點：宜蘭中心七樓演講廳**

**宜蘭學習指導中心**

# 目 錄

---

空大常用資訊介紹.....	02
教學網頁路徑操作步驟.....	05
各項 QR CODE .....	24

# 空大常用資訊介紹

1. 國立空中大學首頁 (<https://www.nou.edu.tw/>)



2. 教務處網頁：[空大首頁/學術暨行政單位/行政單位](#)
3. 學生事務處網頁：[空大首頁/學術暨行政單位/行政單位](#)
4. 宜蘭中心首頁：[空大首頁/學習指導中心](#)



## 5. 在校生必知網頁介紹



第二層為常用、必知之網頁，其他連結請同學自行點閱瀏覽其功能

第一層	第二層	網頁內容
我的教室	數位學習平台	收看學校數位教材平台
	視訊面授	跨中心網路班網頁
	課業輔導	電話課業輔導科目時間表
	歷屆考題	考前必看
	考試資訊	考試範圍、題型、考試時間查詢
	暑期課程資訊	暑期作業、考試資料查詢
學習資源	教務行政資訊系統	作業題目、面授請假、考試成績查詢、舊生網路選課、辦理減免、學分減修、畢業申請、各項證件申請、獎學金申請
	當學期及歷年開設課程查詢	當學期課程、全校課程地圖查詢
	空大行事曆	全校行事曆
	我的學習環境測試及導引	電腦測試及軟體下載
註冊選課	註冊選課	每學期選課注意事項
	購買教科書	教科書購書地點、方式查詢
	學分學程專區	各學系學分學程查詢
	學分學雜費減免	學分學雜費減免事項公告
	學分抵免	學分抵免事項公告
我的證書	成績單申請	
	畢業專區	畢業事項公告
獎助學金申請	獎學金	獎學金申請公告
學生會與社團	各中心社團網站	全校各社團網頁



活動服務	活動留影	學校各單位活動集錦
電腦網路支援	我要修改密碼	第一次使用請由此修改密碼
	遺忘密碼	重設密碼
	教務行政資訊系統線上操作手冊	新生必讀手冊
	我的學習環境測試及導引	電腦測試及軟體下載
	我的電子信箱	本校提供免費信箱 (學號@webmail.mail.edu.tw)
	我要留言(留言版)	各單位留言板
新生輔導	新生練功秘笈	新生必讀
	新生專區	新生必讀

6. 國立空中大學 APP：操作指南詳見 P. 19。

7. Webmail 信箱：

學校提供同學免費 email 信箱，信箱為 學號@webmail.nou.edu.tw。如學號 112123456，帳號即為 112123456@webmail.nou.edu.tw。同學可由空大首頁/在校生/電腦網路支援/我的電子信箱，登入帳號、密碼進入學生專用信箱。

在空大求學時可用於作業寄發與不定時接收學生事務處傳送「e-mail 最大班」電子郵件之貼心小叮嚀與校務重要訊息，希望同學善加利用。

8. 視訊面授網頁：在校生/我的教室

所選課程上課作業班別代碼若為 ZZZ001、ZZZ102 等(前 3 碼為 Z 為視訊面授班代碼)，請於視訊面授日期由視訊面授網頁(https://vc.nou.edu.tw/)各科目虛擬教室登入進行視訊面授。上課前參詳閱網頁提供之使用手冊。或可使用手機或平板至「Play 商店」或「APP store」下載「Webex Meetings」(操作方式請參閱 P. 21、22)



# 教學網頁路徑操作步驟

※設定密碼(帳號：為學號；密碼：第一次登入密碼預設為使用者身分證字號)



1. 點選在校生



2. 點選教務行政  
資訊系統

# 教務行政資訊系統

## 系統公告

1. 111學年度下學期新生(不含商選學生轉新全修生)於**10/15**起開始**第一度入學資訊**,請由【[網路服務單一登入](#)】登入。
2. 忘記密碼請按此連結。

3. 點選登入

登入

- 若無法登入或登入畫面無響應目錄,請【[按此連結](#)】
- 請使用亞太信箱帳號,不用加@webmail.nou.edu.tw,密碼預設為身分證字號(英文大寫)
- 本系統建議使用Chrome為最佳瀏覽器。
- 系統操作問題請會閣線上操作手冊或與我們聯繫;  
服務電話:(02)2282-9355轉5625(請於上班時間洽詢)  
服務信箱:noumis@mail.nou.edu.tw
- 校友查詢



亞太APP



數位學習平台



跨中心網路連接



應屆考題



亞太首頁



教務處



教師學生信檔



電腦環境設定

4. 在帳號欄填上你的學號

## 網路服務單一登入 Login

帳號

密碼

登入

5. 密碼欄填上你的身分證字號(英文字需大寫)

目前已整合系統為:  
首頁留言版、學生資訊服務系統、教師支援服務系統、數位學習平台

下列為教職員校內使用:  
校園Intranet系統、教務行政資訊系統、校務行政支援整合系統

6. 按登入

有關單一帳號、通行碼(密碼)登入整體服務及強制變更通行碼(密碼),第一次登入請輸入帳號為學號及預設密碼為身份證字號(身份證字號第一碼英文字母為大寫),仍有疑問者,網路服務單一登入相關問題請洽資料中心:(02)22829355分機5659。  
學生資訊服務系統如有系統操作問題請洽資料中心:(02)22829355分機5625。  
數位學習平台請洽資料中心:(02)22829355分機5659。

校友(畢業生)基本資料維護登入:

- 108學年度(含)前之畢業生,預設帳號為學號、預設密碼為身分證字號。
- 108學年度之後畢業之學生,請使用既有之帳號、密碼。
- 若遺忘學號請至<https://noustud.nou.edu.tw/query.jsp>查詢。

### 修改密碼

Password Self Service

請修改你的密碼。小心保管你的密碼。修改密碼後，按下修改密碼按鈕。如果你將新的密碼寫在紙上，請將密碼紙條放置在安全的地方。你的密碼必須符合以下需求(請注意：密碼中不能使用 & < > \* " @ - : 等特殊符號)：

- 密碼長度最少八碼
- 密碼必須包含英文字母、阿拉伯數字、符號

7. 依指示鍵入新的密碼；然後在下欄再鍵入一次剛剛鍵入的密碼

8. 點選修改密碼

修改密碼 清除

等待時間：4分

修改密碼完成後，請記得關閉全部視窗後再重新進入。

若設定步驟異常或無法登入，請電洽 02-2282-9355 轉 5625。

## ※查詢平時作業題目(請先登入教務行政資訊系統)

1. 點選作業考試資訊

2. 點選查詢平時作業題目



教務行政系統

PER036Q\_查詢平時作業題目

說明

上學期

作業次數: 請選擇

姓名:

下載

科目名稱	班級	教師姓名	作業次數	作業檔名
<input checked="" type="checkbox"/> 兒童發展與保育	ZZZ003		第一次	1111_750046_1.pdf
<input type="checkbox"/> 兒童發展與保育	ZZZ003	許雅荭	第二次	1111_750046_ZZZ003_2.pdf

3. 點選欲下載科目

4. 點選下載，即完成題目下載

※學分抵免(請先登入教務行政資訊系統)

教務行政系統

CCS029M\_學歷減修申請

說明

學年期: 請選擇

申請狀態: 請選擇

學號:

開始申請 清除 刪除

1. 點選學分抵免

2. 點選學歷減修申請

3. 輸入學年期、學號

4. 點選開始申請，即進入申請畫面

## ※成績查詢(請先登入教務行政資訊系統)

查詢當學期之二次平時成績及期中考與期末考成績

查詢登入學號之成績

查詢該身分證號碼在本校修得所有學分

【基本資料】

中心別：宜蘭 (中心網頁連結)

【快捷功能區】

- 個人資料
- 我要選課
- 上課考試
- 我要請假
- 問卷調查
- 作業資訊
- 成績查詢
- 證件申請

【班級公佈欄】

發佈日期	科目	訊息主題
查無符合資料!!		

## ※選課卡列印(請先登入教務行政資訊系統)

1. 點選註冊選課

2. 點選選課卡列印

REG106R\_選課卡列印 說明

學制\* : 大學部 學年期\* : 上學期

學號\* : 中心別\* : 請選擇

## ※面授請假(請先登入教務行政資訊系統)

(線上請假僅限面授請假，考試請假申請補考，需至中心以書面請假。)

1. 點選請假申請

2. 點選學生線上請假

3. 點選新增

4. 點選請假類別、科目代碼、請假日期及請假事由後，按存檔後→回查詢頁

5. 點選全選後→再點選假單送出，即完成請假手續。

## ※網路選課(請先登入教務行政資訊系統)

(僅限一般生，專班生統一由中心代選)

1. 點選註冊選課

2. 點選網路選課作業→選好課後確認無誤即可列印繳費單

## ※觀看教學節目(影音、語音、網頁、補充教材)

1. 點選在校生



## > 在校學生

**我的教室**

- 數位學習平臺暨課程博覽
- 數位學習平臺(直接進入)
- 創課平臺
- 視訊面授
- 課業輔導
- 歷屆考題
- 作業查詢
- 我要請假
- 考試資訊
- 成績查詢
- 暑期課程資訊

**學習資源**

**註冊選課**



2. 點選數位學習平臺

空大首頁 常見問題 操作手冊下載 繁 ▾

課程搜尋(包含：課程名稱、學科委員、課程介紹)

**會員登入**

帳號

密碼





3. 輸入帳號、密碼及驗證碼後按登入

我的課程  
個人區

我的課程  
我的設定  
我的作業 (1)  
我的考試 (90)  
我的學習歷程  
行事曆  
筆記本  
訊息中心 (0)  
未讀文章  
校園廣場

數位學習平台  
國立空中大學 暨課程博覽

課程教室

以下是您所修讀的課程，請點選課程名稱進入教室。

課程名稱：  搜尋

課程名稱	校方課程代碼	開始上課	截止上課	新佈告	未繳作業	未寫考卷	未填問卷	身分
(111上)兒童發展與保育-ZZZ03班	1111750046ZZZ003	2022-09-05	2023-09-05	3	1	14	0	正式生
(111上)兒童發展與保育-網頁APP	1111750046	2022-09-05	2023-09-05	42	0	14	0	正式生

4. 點選科目名稱-網頁 APP  
即可觀看教學節目(有 APP  
三字代表可用手機觀看)

5. 點選三條線進  
入學習互動區

數位學習平台  
國立空中大學 暨課程博覽

(111上)兒童發展與保育-網頁APP

18%

課程首頁  
學前指引  
新手上路  
課程簡介與學習目標  
師資介紹  
學習叮嚀  
課程介紹  
學習進度表

郭靜昇 老師  
李淑嫻 老師  
黃志成 老師

郭靜昇 老師  
李淑嫻 老師  
黃志成 老師

兒童發展與保育  
Child Development

### 教學目標

研讀本課程後，學習者應能：

- 1.理解而同發展的相關理論與保育原則
- 2.具備兒童發展與保域的專業知能

### 課程概要

(111上)兒童發展與保育-網頁APP

18%

課程首頁  
學前指引  
新手上路  
課程簡介與學習目標  
師資介紹  
郭靜昇 老師  
李淑嫻 老師  
黃志成 老師  
學習叮嚀  
課程介紹  
郭靜昇 老師  
李淑嫻 老師  
黃志成 老師  
學習進度表

**兒童發展與保育**  
Child Development

**教學目標**

研讀本課程後，學習者應能：

- 1.理解而同發展的相關理論與保育原則
- 2.具備兒童發展與保域的專業知能

**課程概要**

6. 點選課程討論，可與駐版老師及同學討論課程

## ※作業繳交(請先登入數位學習平台)

(一般生適用，專班生依面授教師規定)

課程教室

以下是您所修讀的課程，請點選課程名稱進入教室。

課程名稱：  搜尋

課程名稱	校方課程代碼	開始上課	截止上課	新佈告	未繳作業	未寫考卷	未填問卷	身分
(111上)兒童發展與保育-ZZZ0 03班	1111750046ZZZ003	2022-09-05	2023-09-05	3	1	14	0	正式生
(111上)兒童發展與保育-網頁APP	1111750046	2022-09-05	2023-09-05	42	0	14	0	正式生

1. 點選科目名稱-班別

數位學習平台 暨課程博覽

2. 點選三條線進入 評量區

(111上)兒童發展與保育-網頁APP

18%

- 課程首頁
- 學前指引
  - 新手上路
  - 課程簡介與學習目標
- 師資介紹
  - 郭靜昇 老師
  - 李淑嫻 老師
  - 黃志成 老師
- 學習叮嚀
- 課程介紹
  - 郭靜昇 老師
  - 李淑嫻 老師
  - 黃志成 老師
- 學習進度表



教學目標

- 研讀本課程後，學習者應能：
- 1.理解而同發展的相關理論與保育原則
  - 2.具備兒童發展與保域的專業知能

課程概要

(111上)兒童發展與保育-網頁APP

學習互動區

開始上課

- 課程公告
- 課程討論
- 線上討論
- 評量區
- 作業/報告
- 測驗/考試
- 問卷/投票
- 資訊區
- 課程行事曆
- 討論室記錄

(111上)兒童發展與保育-網頁APP

18%

- 課程首頁
- 學前指引
  - 新手上路
  - 課程簡介與學習目標
- 師資介紹
  - 郭靜昇 老師
  - 李淑嫻 老師
  - 黃志成 老師
- 學習叮嚀
- 課程介紹
  - 郭靜昇 老師
  - 李淑嫻 老師
  - 黃志成 老師
- 學習進度表



教學目標

- 研讀本課程後，學習者應能：
- 1.理解而同發展的相關理論與保育原則
  - 2.具備兒童發展與保域的專業知能

課程概要

3. 點選選課作業／報告→進行作業  
(上傳檔案後請至觀看結果確認是否已上傳成功)

★請掃右側 QR Code 瀏覽



「數位學習平台相關說明」網頁



# ※網路視訊面授



[未來學生](#) | [在校生](#) | [校友](#) | [教師](#) | [職員](#) | [連絡我們](#)


[校長遴選專區](#) | [防疫專區](#) | [ENGLISH](#) | [教務行政資訊系統](#)

[關鍵字搜尋](#)

[> 在校生](#)

### 我的教室

- 數位學習平臺暨課程博覽
- 數位學習平臺(直接進入)
- 創課平臺
- 視訊面授
- 課業輔導
- 歷屆考題
- 作業查詢
- 我要請假
- 考試資訊
- 成績查詢
- 暑期課程資訊



1. 點選視訊面授



[網路速度檢測區](#) | [Webex 測試工具\(僅支援電腦\)](#) | [國立空中大學個人資料蒐集告知聲明及同意書](#) | [點我下載虛擬背景圖](#) | [使用說明](#)

[Webex更新連結: Windows](#) | [macOS](#) | [macOS\(M1\)](#) | [Android系統](#) | [IOS系統](#)

- 視訊面授 測試診斷區
- 視訊面授 上午班
- 視訊面授 下午班
- 視訊面授 夜間班
- 全遠距 及微學分
- 電腦實習 雲端教學 科目
- 中心 視訊專班
- 實體上課 轉視訊上課
- 樂齡大學 按我進教室

2. 依課程時段點選

3. 請依選課卡上的科目班別點選按我進入教室  
(首次使用需先下載 webex 程式)

視訊面授錄影檔約3-5個工作天內會放到數位學習平台ZZZ課程區最下方

### 視訊面授夜間班

 <p><b>1.民主與法治</b> 時間：19:00-20:50</p> <p><b>ZZZ001班</b> 許立倫老師 <span style="color: red;">僅限上課時間 請分機：5181</span> 按我進入教室 02/20 / 03/20 / 04/17 / 05/15</p> <p><b>ZZZ002班</b> 黃彩誠老師 <span style="color: red;">僅限上課時間 請分機：5191</span> 按我進入教室 02/20 / 03/20 / 04/17 / 05/15</p> <p><b>ZZZ003班</b> 楊秀瑞老師 <span style="color: red;">僅限上課時間 請分機：5192</span> 按我進入教室 02/20 / 03/20 / 04/17 / 05/15</p> <p><b>ZZZ004班</b> 許慧儀老師 <span style="color: red;">僅限上課時間 請分機：5193</span> 按我進入教室 02/20 / 03/20 / 04/17 / 05/15</p> <p><b>ZZZ005班</b> 戴政龍老師 <span style="color: red;">僅限上課時間 請分機：5194</span> 按我進入教室 02/20 / 03/20 / 04/17 / 05/15</p>	 <p><b>2.西遊記</b> 時間：19:00-20:50</p> <p><b>ZZZ001班</b> 洪文婷老師 <span style="color: red;">僅限上課時間 請分機：5161</span> 按我進入教室 02/20 / 03/20 / 04/17 / 05/15</p> <p><b>ZZZ002班</b> 老師 <span style="color: red;">僅限上課時間 請分機：5106</span> 按我進入教室 02/20 / 03/20 / 04/17 / 05/15</p> <p><b>ZZZ003班</b> 老師 <span style="color: red;">僅限上課時間 請分機：5168</span> 按我進入教室 02/20 / 03/20 / 04/17 / 05/15</p>	 <p><b>3.生命教育</b> 時間：19:00-20:50</p> <p><b>ZZZ001班</b> 陳郁仁老師 <span style="color: red;">僅限上課時間 請分機：5162</span> 按我進入教室 02/20 / 03/20 / 04/17 / 05/15</p> <p><b>ZZZ002班</b> 丁農老師 <span style="color: red;">僅限上課時間 請分機：5183</span> 按我進入教室 02/20 / 03/20 / 04/17 / 05/15</p> <p><b>ZZZ003班</b> 黃慈慧老師 <span style="color: red;">僅限上課時間 請分機：5163</span> 按我進入教室 02/20 / 03/20 / 04/17 / 05/15</p>
--	--	---

視訊面授錄影檔約3-5個工作天內會放到數位學習平台ZZZ課程區最下方

### 視訊面授夜間班

 <p><b>1.民主與法治</b> 時間：19:00-20:50</p> <p><b>ZZZ001班</b> 許立倫老師 <span style="color: red;">僅限上課時間 請分機：5181</span> 按我進入教室 02/20 / 03/20 / 04/17 / 05/15</p> <p><b>ZZZ002班</b> 黃彩誠老師 <span style="color: red;">僅限上課時間 請分機：5191</span> 按我進入教室 02/20 / 03/20 / 04/17 / 05/15</p> <p><b>ZZZ003班</b> 楊秀瑞老師 <span style="color: red;">僅限上課時間 請分機：5192</span> 按我進入教室 02/20 / 03/20 / 04/17 / 05/15</p> <p><b>ZZZ004班</b> 許慧儀老師 <span style="color: red;">僅限上課時間 請分機：5193</span> 按我進入教室 02/20 / 03/20 / 04/17 / 05/15</p> <p><b>ZZZ005班</b> 戴政龍老師 <span style="color: red;">僅限上課時間 請分機：5194</span> 按我進入教室 02/20 / 03/20 / 04/17 / 05/15</p>	 <p><b>2.西遊記</b> 時間：19:00-20:50</p> <p><b>ZZZ001班</b> 洪文婷老師 <span style="color: red;">僅限上課時間 請分機：5161</span> 按我進入教室 02/20 / 03/20 / 04/17 / 05/15</p> <p><b>ZZZ002班</b> 老師 <span style="color: red;">僅限上課時間 請分機：5106</span> 按我進入教室 02/20 / 03/20 / 04/17 / 05/15</p> <p><b>ZZZ003班</b> 老師 <span style="color: red;">僅限上課時間 請分機：5168</span> 按我進入教室 02/20 / 03/20 / 04/17 / 05/15</p>	 <p><b>3.生命教育</b> 時間：19:00-20:50</p> <p><b>ZZZ001班</b> 陳郁仁老師 <span style="color: red;">僅限上課時間 請分機：5162</span> 按我進入教室 02/20 / 03/20 / 04/17 / 05/15</p> <p><b>ZZZ002班</b> 丁農老師 <span style="color: red;">僅限上課時間 請分機：5183</span> 按我進入教室 02/20 / 03/20 / 04/17 / 05/15</p> <p><b>ZZZ003班</b> 黃慈慧老師 <span style="color: red;">僅限上課時間 請分機：5163</span> 按我進入教室 02/20 / 03/20 / 04/17 / 05/15</p>
--	--	---

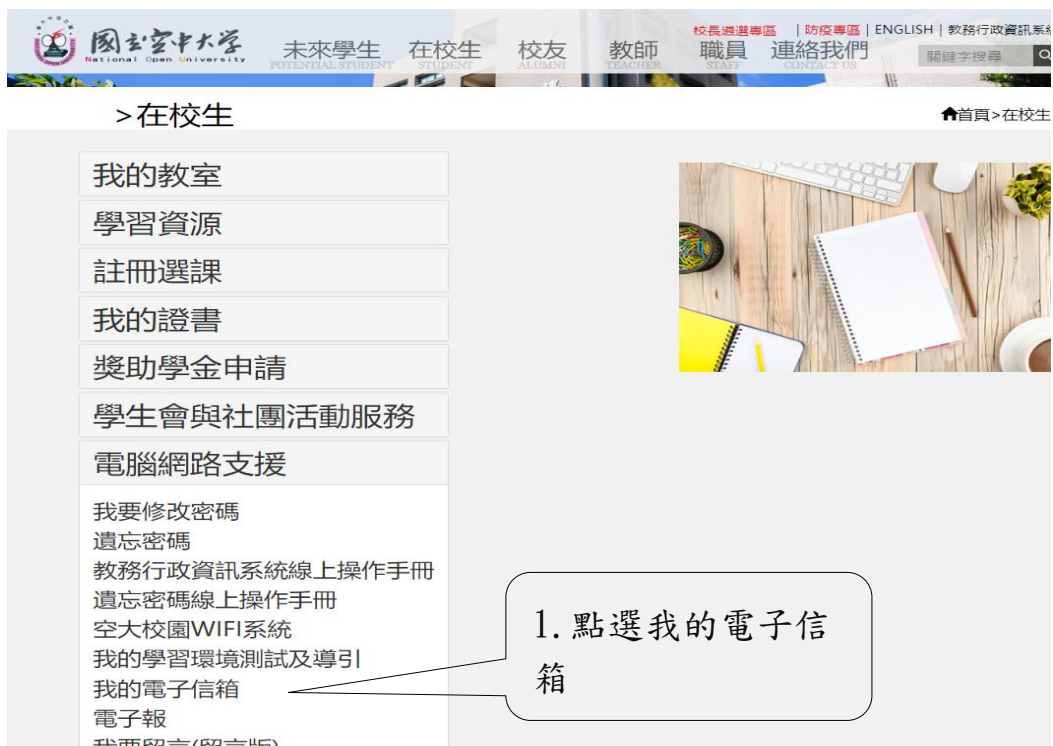
- 視訊面授相關說明
- 數位學習平台相關說明
- 大專校院身心障礙學生線上學習參考指引
- 教師授課著作權條約
- 性別平等教育頻道

點選使用說明，內有相關說明供參考

請掃 QR Code 瀏覽「視訊面授相關說明」網頁



※收發信件 本校提供免費信箱，信箱為：學號@webmail.nou.edu.tw（帳號密碼同教務行政系統的帳號密碼）



The screenshot shows the website's navigation bar with links for '未來學生' (Potential Student), '在校生' (Student), '校友' (Alumni), '教師' (Teacher), and '職員' (Staff). The '在校生' section is expanded, showing a list of services. A callout box with the text '1. 點選我的電子信箱' (1. Click on my electronic mailbox) points to the '我的電子信箱' option in the list.

- 我的教室
- 學習資源
- 註冊選課
- 我的證書
- 獎助學金申請
- 學生會與社團活動服務
- 電腦網路支援
- 我要修改密碼
- 遺忘密碼
- 教務行政資訊系統線上操作手冊
- 遺忘密碼線上操作手冊
- 空大校園WIFI系統
- 我的學習環境測試及導引
- 我的電子信箱
- 電子報
- 我要留言(留言板)



The screenshot shows the login page for '兼任教師/學生信箱' (Part-time Teacher/Student Mailbox) at webmail.nou.edu.tw. It features a login form with fields for '帳號' (Account) and '密碼' (Password), and a green '登入' (Login) button. A callout box with the text '2. 輸入帳號密碼後按登入，進入信箱' (2. After entering the account and password, click login to enter the mailbox) points to the '登入' button.

登入

# 國立空中大學 APP 操作指南

手機直接掃描以下 QR code 下載安裝 APP (部份手機未支援)



下載成功後，開啟 APP，以空大單一帳號、密碼登入即可。



- (一) 最新消息：提供校內最新新聞事項，例如：校園新聞、展覽活動、表演活動及學術活動。
- (二) 公佈欄：提供校內公告事項，例如：停電通知、防颱準備、單位徵才等公告訊息。
- (三) 招生資訊：提供本校各類招生、推廣教育課程等即時訊息。
- (四) 教務系統：學生基本資料、歷年課程、當學期面授考試教室、作業、成績、畢業審核及學分抵免審核、繳費條碼等查詢。
- (五) 聯絡資訊：提供本校各單位聯絡資訊。
- (六) 行事曆：提供本校教務相關事項日程。
- (七) 交通資訊：提供各指導中心地址。
- (八) 校園地圖：提供校本部及各學習指導中心 google 導航地圖功能。
- (九) 偏好設定：可設定字體顯示的大小。



# 使用 3C 載具收看數位教材-「旭聯智慧大師」操作指南

<p>1. 使用手機或平板至「Play商店」或「APP store」下載「旭聯智慧大師行動學習APP」</p>	 <p>旭聯智慧大師 行動學習</p>	<p>2. 開啟 APP</p>	
<p>3. 「單位代碼」選項點選「國立空中大學」</p>		<p>4. 輸入單一登入帳號、密碼</p>	
<p>5. 點選「我的課程」</p>		<p>6. 即可看到你 所選科目。</p>	
<p>7. 點選科目後，可看到各講次序列。</p>		<p>8. 點選各講次即可開始收看（聽）課程內容。 ※請於選課時特別注意，有標註支援 APP 的科目才可使用 APP 看（聽）。</p>	

# 使用電腦參加視訊面授-「Webex Meetings」操作指南

(※詳細操作手冊請上視訊面授網頁下載)

<p>1. 使用電腦 <a href="http://vc.nou.edu.tw">http://vc.nou.edu.tw</a> 依電腦系統下載「Webexapp」並完成安裝</p>		<p>2. 開啟瀏覽器輸入 <a href="http://vc.nou.edu.tw">http://vc.nou.edu.tw</a>，點選面授時段</p>	
<p>3. 點選所修讀課程，<u>再確定上課時間</u>後，點選所屬班別「按我進入教室」</p>		<p>4. 輸入「學號+姓名」、「電子郵件信箱」點選「以訪客身分加入」</p>	
<p>5. 點選「加入會議」</p>		<p>6. 即可登入雲端教室。</p>	

★請掃右側 QR Code 瀏覽

「視訊面授相關說明」網頁



# 使用 3C 載具參加視訊面授-「Webex Meetings」操作指南

(※詳細操作手冊請上視訊面授網頁下載)

<p>1. 使用手機或平板至「Play 商店」或「APP store」下載「Cisco WebEx Meetings APP」並完成安裝</p>	 <p>Cisco WebEx Meetings</p>	<p>2. 開啟瀏覽器輸入 <a href="http://vc.nou.edu.tw">http://vc.nou.edu.tw</a>，即視訊面授網頁</p>	
<p>3. 點選所修讀課程，<u>再確定上課時間</u>後，點選所屬班別「按我進入教室」</p>		<p>4. 輸入「學號+姓名」、「電子郵件信箱」按「以訪客身分加入」</p>	
<p>5. 即可登入雲端教室。</p>			

★請掃描第 21 頁 Code 瀏覽「視訊面授相關說明」網頁

# (一般生)跨中心網路面授

## 上課日期查詢路徑

\*空大首頁→我要上課→視訊面授

\*空大教務處網頁→選課注意事項

\*登入學生系統，或是透過視訊面授教室網頁亦有公告

\*新生手冊

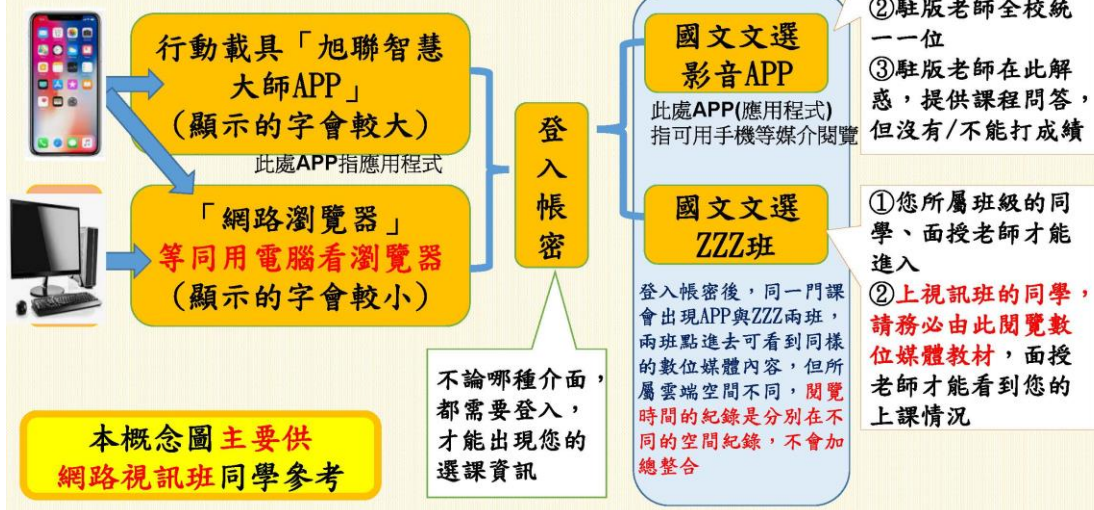
112(下)視訊面授教學科目時間表

編號	科目名稱	視訊日期				學系
		第一次	第二次	第三次	第四次	
1	家庭與法律					通識教育中心
2	日本歷史與文化					人文學系
3	成人學習障礙					社會科學系
4	智慧生活與法律					社會科學系
5	人際關係與協商					商學系
6	國際金融與匯票	03/04(-)	03/25(-)	05/06(-)	05/27(-)	商學系
						行政學系

日期	時間	課程名稱	學系
2023-01-11	11:11	(下)電腦實習課程	資訊學系
2023-01-11	11:11	(下)全場距及微學分	資訊學系
2023-01-11	11:11	(下)視訊面授教學	行政學系
2017-06-26		上課網址	
2017-06-26		課程流程	
2017-06-26		學生資訊服務系統	

## ZZZ與APP媒體課程？





※以下 QR code 務必掃瞄，安裝或加入，訊息不漏接。

<p>旭聯智慧大師 app</p>	 <p>Android 版本</p>	 <p>IOS 版本</p>
<p>空大 e 點通 及 新生葵花寶典</p>	<p>空大 e 點通</p> 	<p>新生葵花寶典</p> 
<p>FB 粉絲專頁</p>	<p>國立空中大學</p> 	<p>空大宜蘭中心</p> 
	<p>空大社會科學系</p>	<p>空大公共行政學系</p>
		